

Tutorial para Inscrições no Processo Seletivo 2021 do IFFar

Prezado/a Candidato/a,

No intuito de facilitar a sua inscrição, a Comissão Permanente do Processo Seletivo desenvolveu este material para orientar quanto ao uso do sistema de inscrição. Inicialmente gostaríamos de esclarecer que o sistema consta de 2 etapas:

1) Cadastro de Usuário no Sistema

1) Sistema de Inscrição para o Processo Seletivo.

A seguir o passo a passo para fazer cadastro de usuário (Etapa 1)

1º) Acesse o site institucional <http://ingresso.iffarroupilha.edu.br/>

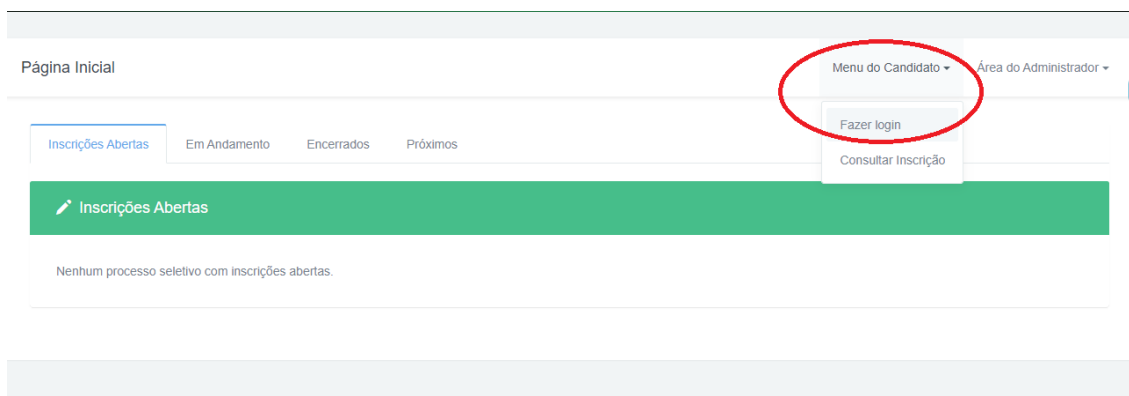
2º) Clique em “Técnicos Integrados”, conforme demonstrado na figura abaixo:



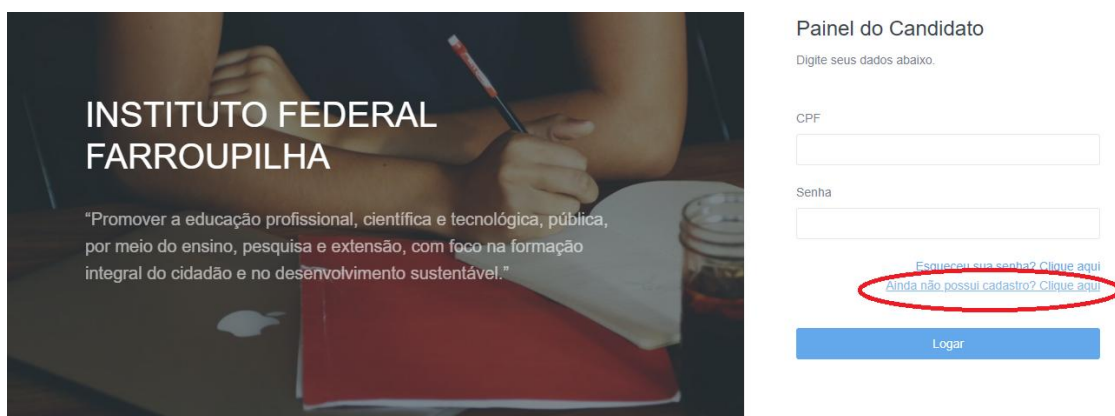
3º) Clique em “Inscrição”, conforme demonstrado na figura abaixo:



4º) Clique em **“Menu do Candidato”** e posteriormente em **“Fazer Login”**, conforme a figura abaixo.



5º) Clicar em **“Ainda não possui Cadastro? Clique aqui”**, conforme a figura abaixo



6º) Preencher o formulário com os seus dados pessoais. Nessa etapa, além do candidato prestar as informações pessoais, ele irá cadastrar uma senha (demonstramos na figura abaixo com uma seta). **Essa senha cadastrada pelo usuário e o seu CPF são as informações necessárias para ingressar no sistema de inscrição.** Preenchido o formulário o candidato deve clicar em **“Cadastrar”**, conforme a figura abaixo.

The screenshot shows a registration form with the following fields: 'ELA', 'ELE', 'Fone1', 'Fone2', 'E-mail', 'Senha', 'CEP', 'Cidade', 'Bairro', 'Endereço', and 'Passaporte'. The 'Senha' field is highlighted with a red arrow. At the bottom right, there are two buttons: 'Voltar' and 'Cadastrar'. The 'Cadastrar' button is highlighted with a red circle.

Dessa forma encerramos o cadastro de usuário.

Etapa 2: Sistema de Inscrição para o Processo Seletivo

b) A seguir, apresentaremos um passo a passo de como realizar a inscrição.

1º) Repetir os passos 1º, 2º, 3º e 4º do cadastro de usuário.

2º) No passo 5º inserir CPF e senha (cadastrados no sistema de usuário) e clicar em logar, conforme a figura abaixo:

INSTITUTO FEDERAL FARROUPILHA

“Promover a educação profissional, científica e tecnológica, pública, por meio do ensino, pesquisa e extensão, com foco na formação integral do cidadão e no desenvolvimento sustentável.”

Painel do Candidato
Digite seus dados abaixo.

CPF
⇒

Senha
⇒

[Esqueceu sua senha? Clique aqui](#)
[Ainda não possui cadastro? Clique aqui](#)

Logar

3º) Em “Processos seletivos com inscrições abertas”, clicar em “Saiba Mais”

MENU

- 🏠 Painel

CANDIDATO

- 🗄️ Minhas Inscrições
- 👤 Dados Pessoais
- 🔧 Meus Recursos
- 📄 Minhas Pesquisas

Esse é o painel do candidato, contém informações do andamento das inscrições realizadas. Fique sempre atento as datas do cronograma do processo seletivo que está concorrendo.

- Acompanhe sua Inscrição
- Anexe sua documentação
- Imprima seu comprovante de inscrição
- Edite sua Inscrição se necessário
- Edite seus dados pessoais
- Se necessário cadastre recursos

Processos seletivos com inscrições em aberto

Processo Seletivo (TESTE) - Cursos Integrados 2021 (TESTE)	ℹ Saiba mais
--	---------------------

4º) Clicar em “Inscreva-se”.

:: Processo Seletivo (TESTE) - Cursos Integrados 2021 (TESTE)

Serão ofertadas mais de 1500 vagas em 11 cidades: Alegrete, Frederico Westphalen, Jaguarí, Júlio de Castilhos, Panambi, Santa Rosa, Santo Ângelo, Santo Augusto, São Borja, São Vicente do Sul e Uruguaiana. Os cursos técnicos integrados ao Ensino Médio são voltados a quem já concluiu o ensino fundamental e deseja cursar o Ensino Médio junto com um curso técnico.

Em maio, o Conselho Superior (Consup) definiu o sorteio eletrônico como forma de seleção para os cursos técnicos integrados neste ano em função da necessidade de distanciamento social diante da pandemia do novo Coronavírus. A alteração na forma de ingresso, de caráter excepcional, é referente somente ao processo seletivo realizado neste ano.

O sorteio eletrônico será realizado no dia 20 de janeiro de 2021. A publicação da relação dos candidatos classificados em 1ª chamada está prevista para o dia 27 de janeiro de 2021.

	Campus Jaguarí —
	Campus Júlio de Castilhos —
	Campus Panambi —
	Campus Santa Rosa —
	Campus Santo Ângelo —
	Campus Santo Augusto —
	Campus São Borja —
	Campus São Vicente do Sul —



5º) Preencher as informações solicitadas nos passos 1, 2 e 3. Sendo que no passo 1 o candidato deve preencher seus dados pessoais, no passo 2 o candidato deve preencher a opção de curso e cota (se necessário anexar documentos comprobatório da condição PNE no passo 2.1.) e no passo 3 deve confirmar as informações clicando em **“Concordo com as informações acima”**.

Obs. Há um botão azul, à direita, para preencher automaticamente seus dados nessa página.

1 Dados Pessoais Confirme suas informações pessoais	2 Escolha sua Opção Vagas ofertadas nesta seleção	3 Anexar Documentação Anexe os documentos para comprovação	3 Comprovante Anotar e/ou imprimir suas informações
--	--	---	--

[Preencher automaticamente com meus dados.](#)

Nome Completo *	E-mail *	Data Nascimento *	Telefone para contato *
<input type="text"/>	<input type="text"/>	<input type="text" value="dd/mm/aaaa"/>	<input type="text"/>
CPF *	Rg *	Nacionalidade *	Gênero *
<input type="text"/>	<input type="text"/>	<input type="text" value="Brasileira"/>	<input type="text" value="Feminino"/>
Nome Mae *	Nome Pai *		
<input type="text"/>	<input type="text"/>		
CEP *	Cidade *	Bairro *	Endereço(Rua/Nro/Complemento) *
<input type="text"/>	<input type="text"/>	<input type="text"/>	<input type="text"/>

1 Dados Pessoais
Confirme suas informações pessoais

2 Escolha sua Opção
Vagas ofertadas nesta seleção

2.1 Anexar Documentação
Anexe os documentos para comprovação

3 Comprovante
Anotar e/ou imprimir suas informações

Escolha a instituição: *

Selecione uma opção

Qual modalidade (cota ou reserva de vagas), deseja concorrer? *

Ampla Concorrência

Cota 1 (C1)

Cota 2 (C2)

Cota 3 (C3)

Cota 4 (C4)

Cota 5 (C5)

Cota 6 (C6)

Cota 7 (C7)

Cota 8 (C8)

Cota 9 (C9)

Data de Nascimento: undefined/undefined/

CPF:

RG:

Gênero: Feminino

Nacionalidade: Brasileira

Nome da mãe:

Nome do pai:

Telefone para contato:

Endereço: , , - CEP:

Ofertas: *


Selecione a instituição


Possui deficiência (PNE)? *

Selecione uma opção

Modalidade:

Possui deficiência (PNE)? Seleccione uma opção

 Imprimir Informações
(Não homologadas)

 Confirmando todas as informações acima.

[Voltar](#) [Finalizar](#)

Você verá um resumo de sua inscrição na tela.

Clicar no botão **“Confirmando todas as informações acima”** e depois em **“Finalizar”**.

Você receberá um e-mail com a confirmação de sua inscrição.

Se você desejar alterar a opção de curso ou alguma informação cadastral, você deverá ingressar no Sistema de Inscrições com seu Login e Senha.

As alterações podem ser realizadas até 23/12, prazo final das inscrições.