



MINISTÉRIO DA EDUCAÇÃO

INSTITUTO FEDERAL FARROUPILHA
CAMPUS SÃO BORJA

EDITAL Nº 120/2022, DE 21 DE JUNHO DE 2022

ORIENTAÇÕES GERAIS PARA A PROVA DIDÁTICA REFERENTE AO EDITAL Nº 96/2022 - PROCESSO SELETIVO SIMPLIFICADO PARA CONTRATAÇÃO DE PROFESSOR SUBSTITUTO

A Diretora Geral Substituta do Instituto Federal de Educação, Ciência e Tecnologia Farroupilha - Campus São Borja– RS, no uso das atribuições legais que lhe são conferidas pela legislação vigente, juntamente com a Comissão designada pela Portaria Eletrônica nº 184, de 01 de junho de 2022, torna público as **ORIENTAÇÕES PARA A PROVA DE DESEMPENHO DIDÁTICO do Processo Seletivo Simplificado para a contratação de Professor Substituto, objeto do Edital Nº 96/2022.**

1. ORIENTAÇÕES GERAIS PARA A PROVA DIDÁTICA

O intuito destas orientações é repassar informações acerca de como será o Processo de Seleção regido pelo Edital 96/2022, especialmente como se dará a prova de desempenho didático no formato remoto.

É fundamental que cada candidato confira o horário da sua prova, publicado através do Edital 118/2022. No prazo de até 24 horas antes da prova de desempenho didático o candidato receberá em seu e-mail o link da conferência em que será realizada a prova. Fique atento a sua caixa de entrada para o remetente “Conferência Web <noreply@rnp.br>”. A informação do e-mail pessoal de cada candidato contida no sistema de inscrições é de total responsabilidade dos mesmos, sendo que a comissão de processo seletivo não se responsabiliza por e-mails cadastrados de forma equivocada. Segue Anexo a este Edital tutorial de como realizar apresentações na plataforma RNP.

Abaixo, algumas orientações a respeito do acesso à plataforma e para o dia da prova.

1.1 Orientações Preliminares

1. Assista ao vídeo explicativo para acesso ao ambiente da prova acessando o seguinte link: <https://youtu.be/oultA5uJnfm>



MINISTÉRIO DA EDUCAÇÃO

INSTITUTO FEDERAL FARROUPILHA
CAMPUS SÃO BORJA

2. O(a) candidato(a) receberá em seu e-mail o link de acesso ao ambiente da prova.
3. Orientamos que as apresentações sejam no formato PDF e que não possuam tamanho maior que 20 MB.
4. No dia e horário agendado para a prova a sala estará disponível para acesso a partir de 05 minutos antes do horário previsto para a prova. Acesse o ambiente, conforme a orientação do vídeo.
5. A identificação será conferida pelo Presidente da Banca Avaliadora. Tenha em mãos o seu documento de identificação.
6. O(a) candidato(a) será atribuído como apresentador para que possa organizar o seu material da prova.
7. Após a banca acessar a sala, o(a) candidato(a) será autorizado a iniciar a sua aula, e terá um cronômetro indicando o tempo da prova.
8. A sessão será gravada a partir do acesso de todos os participantes.
9. No caso de dificuldades/instabilidade com a sua conexão, o cronômetro será pausado, com o tempo de tolerância de até 10 minutos, conforme previsto no item 5.8.12 do Edital 96/2022
10. Ao término da prova o(a) candidato(a) será informado para encerrar a sessão.

Acessando uma sala de reuniões criada

Para melhor experiência, recomenda-se a utilização de um fone de ouvido, para evitar muitos ruídos ou ecos.

Utilize o link que lhe foi enviado previamente, normalmente com o padrão a seguir (link apenas demonstrativo): <https://conferenciaweb.rnp.br/webconf/nomedocriadorasala>.



MINISTÉRIO DA EDUCAÇÃO
INSTITUTO FEDERAL FARROUPILHA
CAMPUS SÃO BORJA

Após acessar o link recebido, insira seu nome completo (nome que será exibido na transmissão):

A interface de login do Conferênciaweb apresenta o seguinte layout:

- Logo "Conferênciaweb" e "nos@univers" no topo.
- Menu "Comunidades" e "Conferências".
- Seja bem-vindo à sala de reuniões: Esta é uma conferência pública. O estado atual da reunião é: **em andamento!** Para participar, faça login abaixo.
- Seção "Login" com duas opções:
 - Já tenho uma conta:** Logo "cafe comunidade acadêmica federada", campo "Entrar", link ">> Minha conta não é federada" e opção "ou conectar com" com ícones de Facebook e Google.
 - Não tenho uma conta:** Campo "Seu nome completo" e botão "Entrar" (destacado com uma borda vermelha).

Será solicitado confirmação do nome, se estiver correto, confirme:

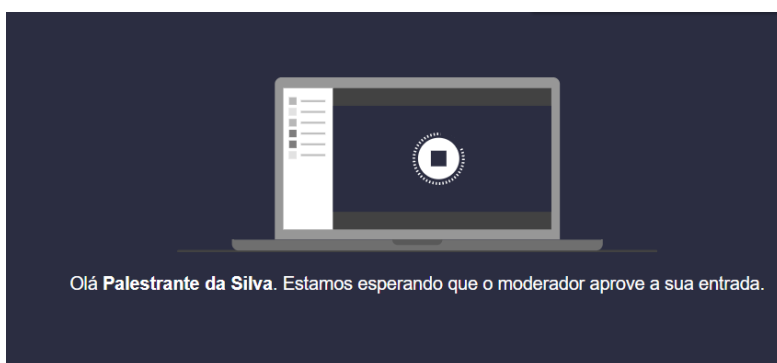
A interface de confirmação de nome apresenta o seguinte layout:

- Logo "Conferênciaweb" e "nos@univers" no topo.
- Menu "Comunidades" e "Conferências".
- Seja bem-vindo à sala de reuniões: Esta é uma conferência pública. O estado atual da reunião é: **em andamento!** Para participar, faça login abaixo.
- Seção "Confirmação" (destacada com uma borda vermelha):
 - Título "Confirmação".
 - Texto "Você está entrando na conferência como:".
 - Campo de texto contendo "Palestrante da Silva".
 - Link "Pessoa errada? Modificar".
 - Botões "Voltar" e "Confirmar" (destacado com uma borda verde).



MINISTÉRIO DA EDUCAÇÃO
INSTITUTO FEDERAL FARROUPILHA
CAMPUS SÃO BORJA

Você terá de aguardar a permissão do moderador da sala para ingresso.



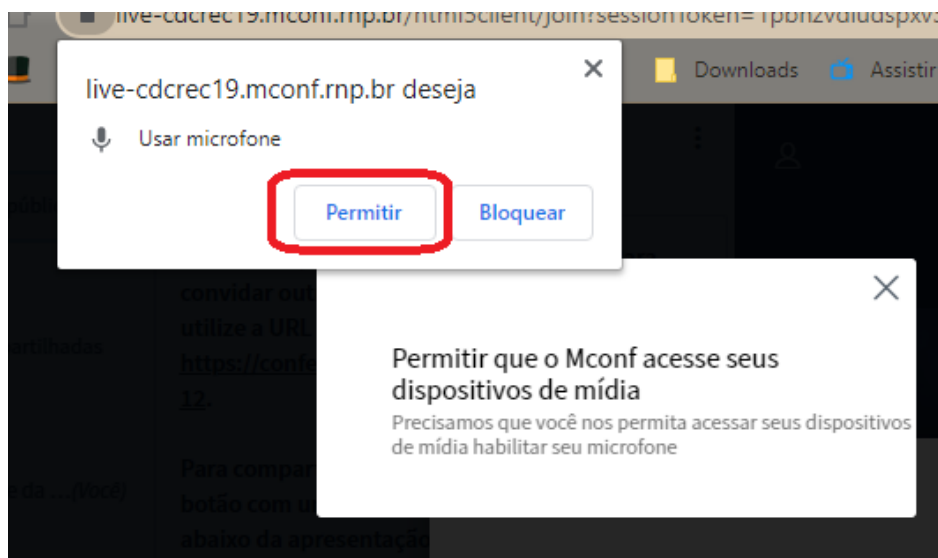
Após aprovado o ingresso na sala, você deve escolher se entrará com microfone ou apenas ouvinte, clique no ícone do microfone.





MINISTÉRIO DA EDUCAÇÃO
INSTITUTO FEDERAL FARROUPILHA
CAMPUS SÃO BORJA

Permita que o sistema acesse seu microfone.



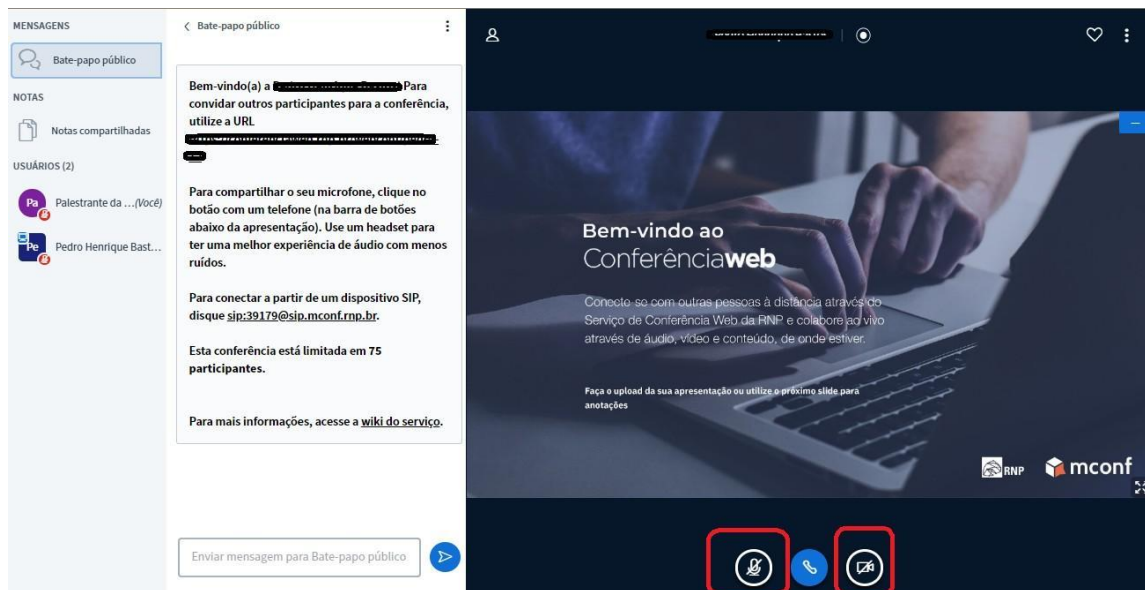
Realize o teste de áudio, caso consiga ouvir sua voz, clique em sim.



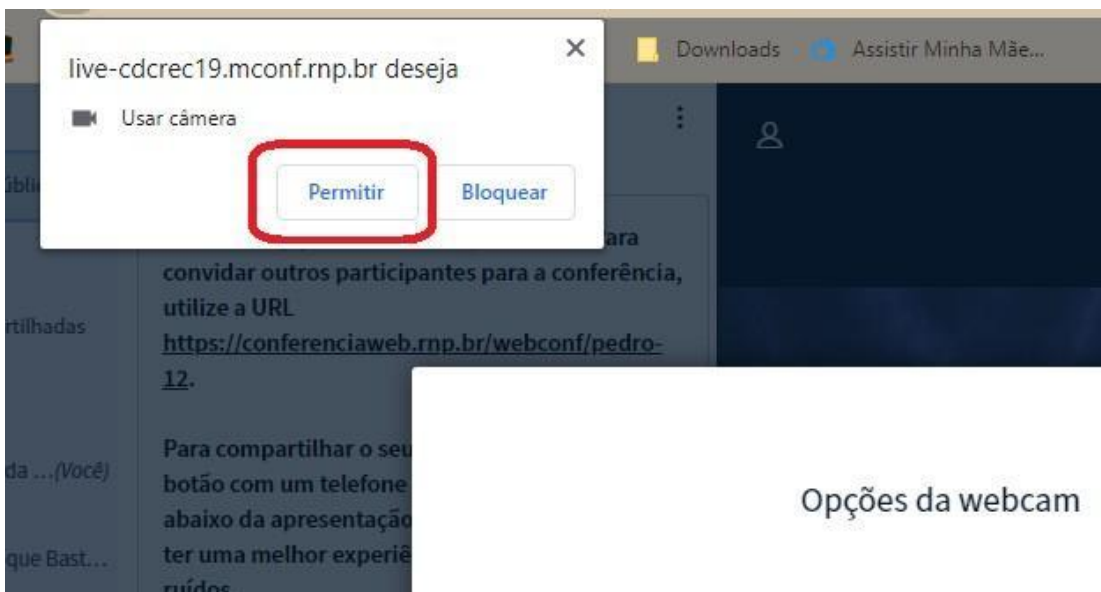


MINISTÉRIO DA EDUCAÇÃO
INSTITUTO FEDERAL FARROUPILHA
CAMPUS SÃO BORJA

Pronto, você ingressou na sala, utilize os botões para ativar e desativar áudio e câmera.



Permita o acesso à câmera do computador, para aparecer na transmissão.

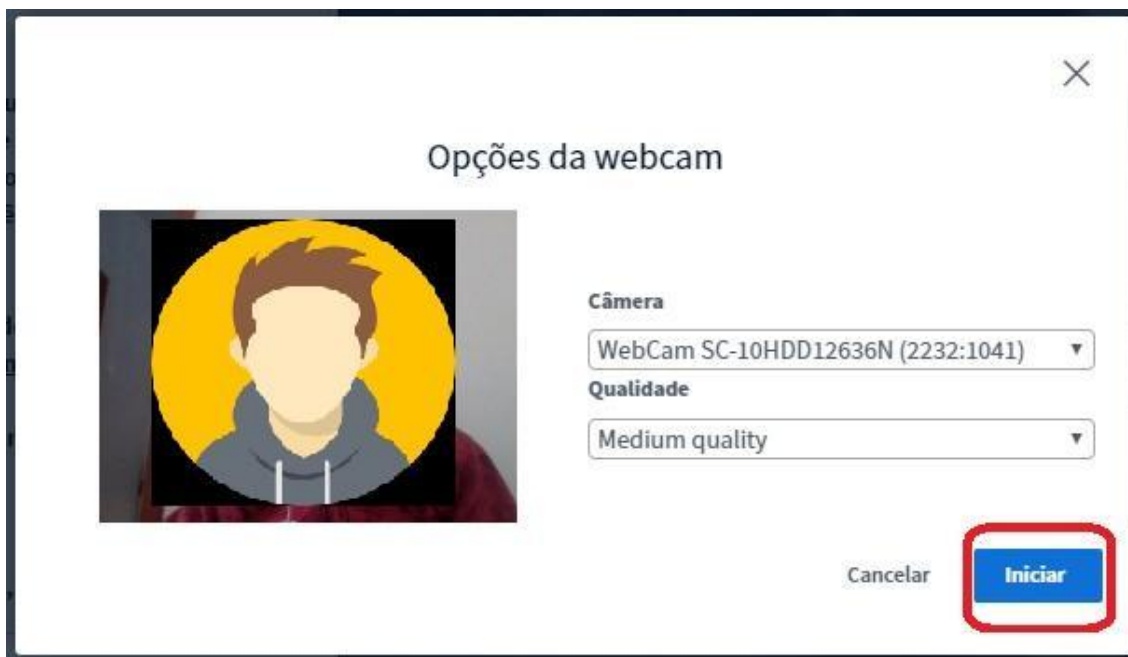


Opções da webcam

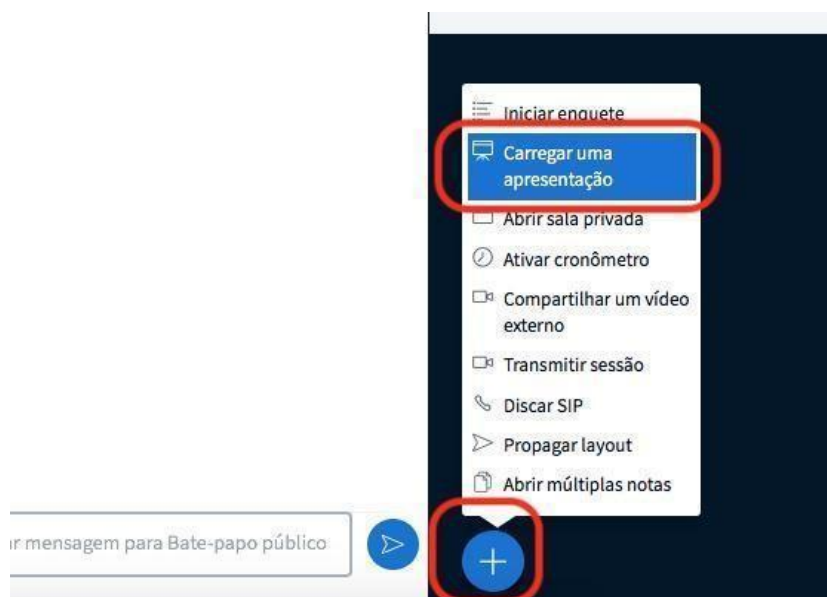


MINISTÉRIO DA EDUCAÇÃO
INSTITUTO FEDERAL FARROUPILHA
CAMPUS SÃO BORJA

Caso você esteja aparecendo no quadro, clique em iniciar



Deve-se clicar no ícone + e em carregar apresentação:





MINISTÉRIO DA EDUCAÇÃO

INSTITUTO FEDERAL FARROUPILHA
CAMPUS SÃO BORJA

Na janela que se abre clique em carregar arquivos, escolha o documento que deseja apresentar, após clique em confirmar e aguarde a tela retornar para a sala de reunião.

Apresentação

Fechar Enviar

Como apresentador, você pode enviar qualquer documento do Office ou arquivo PDF. Para melhores resultados, recomendamos que se carregue arquivos em PDF. Por favor, certifique-se de que uma apresentação seja selecionada usando a caixa de seleção circular à direita.

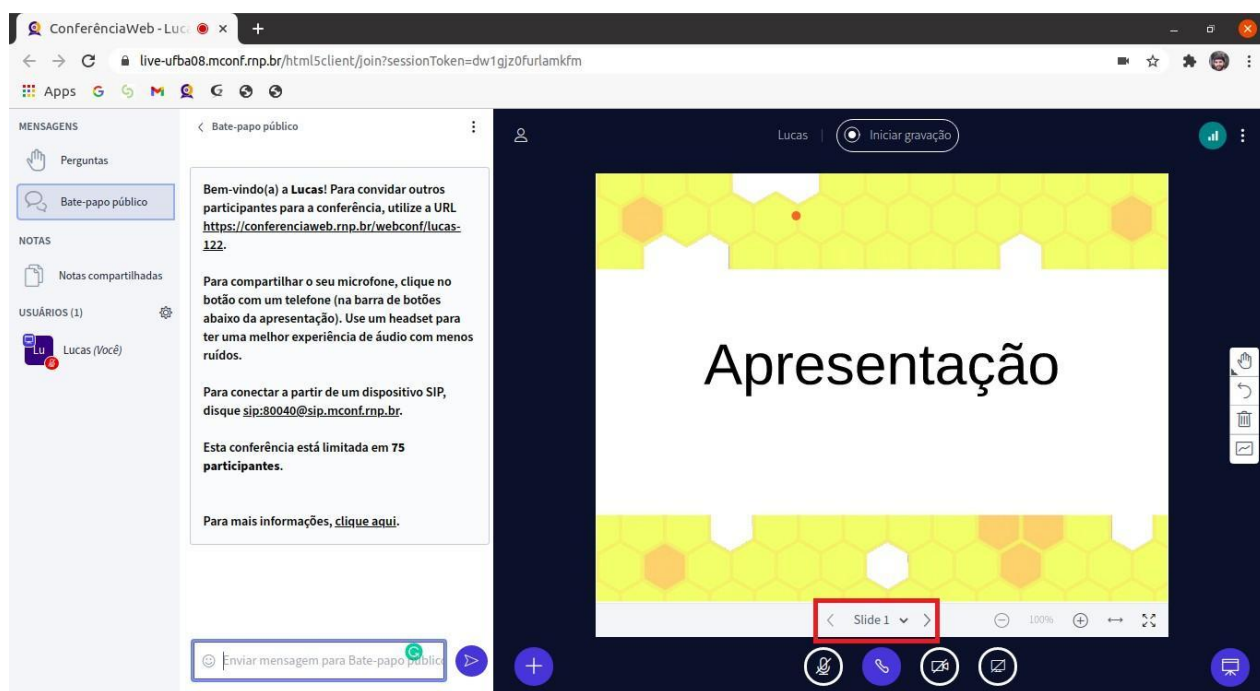
default.pdf	<input type="checkbox"/>
ATUAL Campus Panambi.jpg	<input type="checkbox"/>
Presentation1.pptx Arquivo carregado Carregar arquivo...	<input checked="" type="checkbox"/>

Arraste arquivos aqui para carregar
[ou procure arquivos](#)



MINISTÉRIO DA EDUCAÇÃO
INSTITUTO FEDERAL FARROUPILHA
CAMPUS SÃO BORJA

Observe que a apresentação aparecerá na tela. Para passar os slides, basta clicar nas setas.



Observações: o arquivo da apresentação deve estar no formato PDF com tamanho máximo de 20 MB!

São Borja, 21 de junho de 2022

MAÍRA FRIGO FLORES
Diretora Geral Substituta