



# SEMINÁRIO DA PÓS-GRADUAÇÃO



INSTITUTO FEDERAL  
Farroupilha

**Estudante da pós-graduação do IFFar!**

Após ler o edital do **X SEMINÁRIO DA PÓS-GRADUAÇÃO DO IFFAR**,  
basta inscrever seu trabalho, é simples!

Siga os passos abaixo:

- 1) Para inscrever seu trabalho, basta acessar o **Sistema Bookline**, no endereço <https://bookline.iffarroupilha.edu.br/e/spg>.



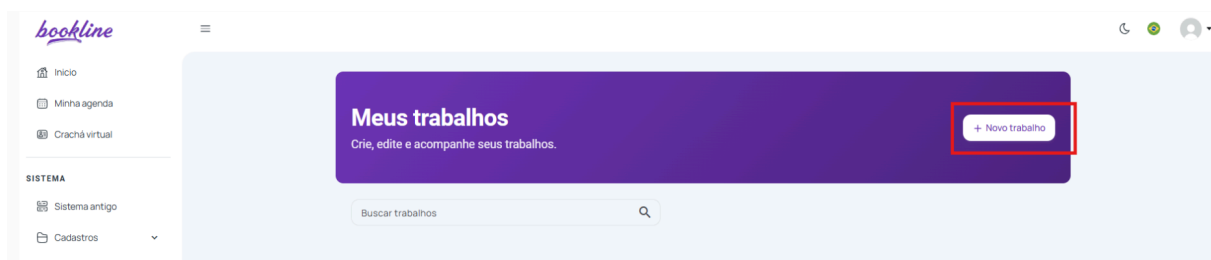
- 2) Clicar em **Submeter trabalho**.

- 3) Clicar em **Entrar com Gmail**, escolher seu e-mail do IFFar e usar a sua senha desse e-mail.





## 4) Clicar em **Novo trabalho**.



## 5) Preencher os dados do seu trabalho:

### ★ Comece indicando o título do trabalho e clique em **Próximo**:

bookline Versão 2.0

Nova submissão

Para submeter um trabalho, primeiro você precisa criar um rascunho. É nesse rascunho que você fará toda a redação do seu trabalho. Este assistente lhe auxiliará na criação de um rascunho.

Informações básicas

1 Título

Título do trabalho\*

Próximo →

2 Evento

3 Rascunho

### ★ Depois você deve indicar o formato do trabalho que deseja submeter:

- Resumo simples (texto de até 400 palavras), ou
- Trabalho completo (de 3 a 8 páginas).

bookline Versão 2.0

Nova submissão

Para submeter um trabalho, primeiro você precisa criar um rascunho. É nesse rascunho que você fará toda a redação do seu trabalho. Este assistente lhe auxiliará na criação de um rascunho.

Informações básicas

1 Título

2 Evento

Evento\*

SPG - X SEMINÁRIO DA PÓS-GRADUAÇÃO DO IFFAR

Modalidade\*

-- Seleção --

-- Seleção --

Resumo simples (até 400 palavras)

Trabalho completo (3 a 8 páginas)

Próximo →

3 Rascunho



- ★ Na sequência indique a área temática do trabalho. A subárea será selecionada automaticamente. Clique em **Próximo**:

- ★ Clique em **Criar rascunho**.

## 6) Agora, inicie a escrita do trabalho!

Tenha seu trabalho já escrito em outra ferramenta (word por exemplo) e apenas copie e cole no Sistema Bookline, a formatação será feita no próprio Sistema, conforme o formato que você escolheu (resumo simples ou trabalho completo).

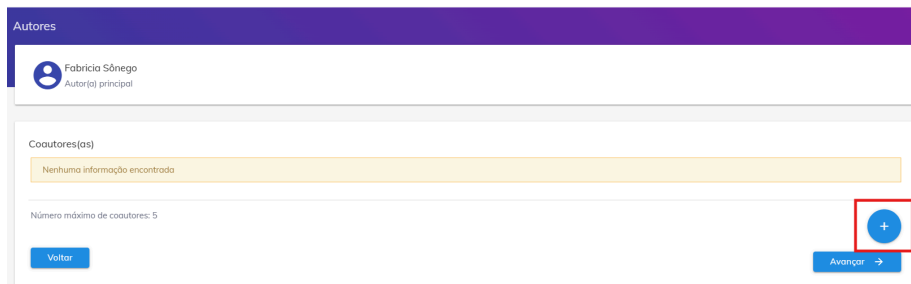
## 7) Submissão de resumo simples:

- Na primeira tela indique título, resumo e palavras-chave e clique em **Avançar**.

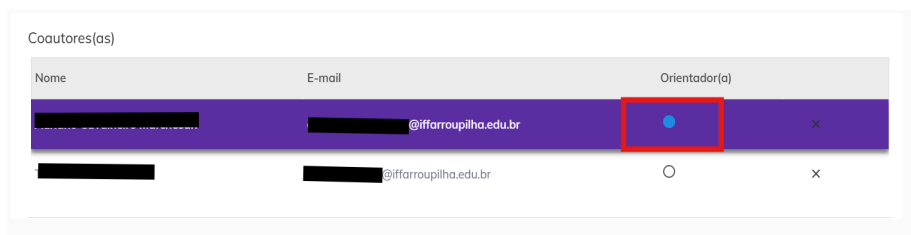


# SEMINÁRIO DA PÓS-GRADUAÇÃO

- Na próxima tela, indique o(s) coautor(s).  
Para isso clique no símbolo de **+** no canto inferior direito e digite o nome do coautor.



- Nesse momento você deve marcar quem é o seu orientador(a) do trabalho. Depois clique em **Avançar**.



- Na tela seguinte, revise os dados da sua submissão e clique em **Avançar**.
- Por fim, nessa tela você pode visualizar o seu trabalho no formato PDF e deve **finalizar a submissão** clicando em **Enviar trabalho para avaliação**.

## Título teste

 Fabrícia Sônego

### Evento

SPG - X SEMINÁRIO DA PÓS-GRADUAÇÃO DO IFFAR  
Ciências Agrárias  
Resumo simples (até 400 palavras)

### Resumo

1 2 3 4 5 6 7 8 9 10 11 12 13 14 15 16 17 18 19 20 21 22 23 24 25 26 27 28 29 30 31 32 33 34 35 36 37 38 39 40 41 42 43 44 45 46 47 48 49 50 51 52 53 54 55 56 57 58 59 60 61 62 63 64 65 66 67 68 69 70 71 72 73 74 75 76 77 78 79 80 81 82 83 84 85 86 87 88 89 90 91 92 93 94 95 96 97 98 99 100 101 102 103 104 105 106 107 108 109 110 111 112 113 114 115 116 117 118 119 120 121 122 123 124 125 126 127 128 129 130 131 132 133 134 135 136 137 138 139 140 141 142 143 144 145 146 147 148 149 150 151 152 153 154 155 156 157 158 159 160 161 162 163 164 165 166 167 168 169 170 171 172 173 174 175 176 177 178 179 180 181 182 183 184 185 186 187 188 189 190 191 192 193 194 195 196 197 198 199 200 201 202 203 204 205 206 207 208 209 210 211 212 213 214 215 216 217 218 219 220 221 222 223 224 225 226 227 228 229 230 231 232 233 234 235 236 237 238 239 240 241 242 243 244 245 246 247 248 249 250 251 252 253 254 255 256 257 258 259 260 261 262 263 264 265 266 267 268 269 270 271 272 273 274 275 276 277 278 279 280 281 282 283 284 285 286 287 288 289 290 291 292 293 294 295 296 297 298 299 300 301 302 303 304 305 306 307 308 309 310 311 312 313 314 315 316 317 318 319 320 321 322 323 324 325 326 327 328 329 330 331 332 333 334 335 336 337 338 339 340 341 342 343 344 345 346 347 348 349 350 351 352 353 354 355 356 357 358 359 360 361 362 363 364 365 366 367 368 369 370 371 372 373 374 375 376 377 378 379 380 381 382 383 384 385 386 387 388 389 390 391 392 393 394 395 396 397 398 399 400

### Palavras chave

Palavra-chave 1, Palavra-chave 2, Palavra-chave 3,

[Visualizar trabalho \(PDF\)](#)

### Coautores(as)

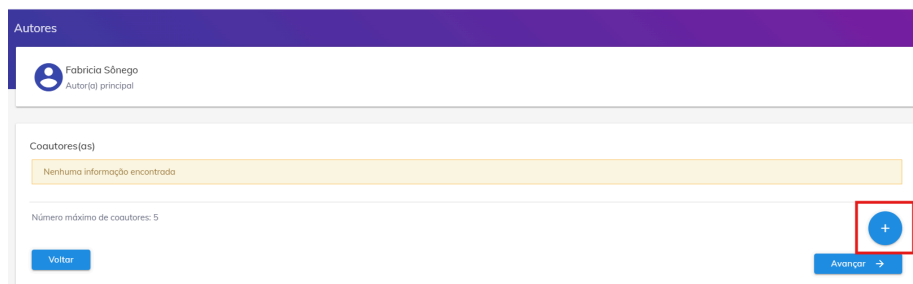
Nome	E-mail	Orientador(a)
[Redacted]	[Redacted]@iffarroupilha.edu.br	<input checked="" type="radio"/>
[Redacted]	[Redacted]@iffarroupilha.edu.br	<input type="radio"/>

[Enviar trabalho para avaliação](#) 

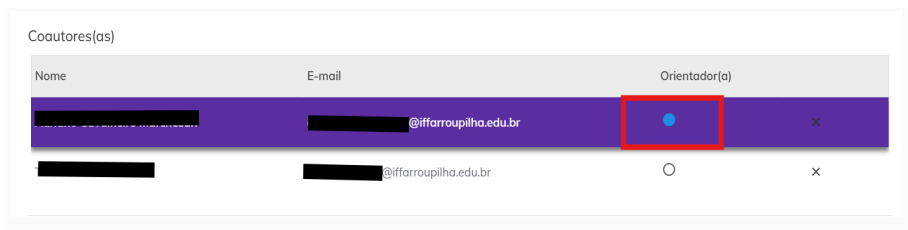




- Na próxima tela, indique o(s) coautor(s).  
Para isso clique no símbolo de **+** no canto inferior direito e digite o nome do coautor.



- Nesse momento você deve marcar quem é o seu orientador(a) do trabalho. Depois clique em **Avançar**.



- Na tela seguinte, revise os dados da sua submissão e clique em **Avançar**.

- Por fim, nessa tela você pode visualizar o seu trabalho no formato PDF e deve **finalizar a submissão** clicando em **Enviar trabalho para avaliação**.

## Título teste

 Fabricia Sônego

### Evento

SPG - X SEMINÁRIO DA PÓS-GRADUAÇÃO DO IFFAR  
Ciências Agrárias  
Resumo simples (até 400 palavras)

### Resumo

1 2 3 4 5 6 7 8 9 10 11 12 13 14 15 16 17 18 19 20 21 22 23 24 25 26 27 28 29 30 31 32 33 34 35 36 37 38 39 40 41 42 43 44 45 46 47 48 49 50 51 52 53 54 55 56 57 58 59 60 61 62 63  
64 65 66 67 68 69 70 71 72 73 74 75 76 77 78 79 80 81 82 83 84 85 86 87 88 89 90 91 92 93 94 95 96 97 98 99 100 101 102 103 104 105 106 107 108 109 110 111 112 113 114 115 116  
117 118 119 120 121 122 123 124 125 126 127 128 129 130 131 132 133 134 135 136 137 138 139 140 141 142 143 144 145 146 147 148 149 150 151 152 153 154 155 156 157 158  
159 160 161 162 163 164 165 166 167 168 169 170 171 172 173 174 175 176 177 178 179 180 181 182 183 184 185 186 187 188 189 190 191 192 193 194 195 196 197 198 199 200  
201 202 203 204 205 206 207 208 209 210 211 212 213 214 215 216 217 218 219 220 221 222 223 224 225 226 227 228 229 230 231 232 233 234 235 236 237 238 239 240 241 242  
243 244 245 246 247 248 249 250 251 252 253 254 255 256 257 258 259 260 261 262 263 264 265 266 267 268 269 270 271 272 273 274 275 276 277 278 279 280 281 282 283 284  
285 286 287 288 289 290 291 292 293 294 295 296 297 298 299 300 301 302 303 304 305 306 307 308 309 310 311 312 313 314 315 316 317 318 319 320 321 322 323 324 325 326  
327 328 329 330 331 332 333 334 335 336 337 338 339 340 341 342 343 344 345 346 347 348 349 350 351 352 353 354 355 356 357 358 359 360 361 362 363 364 365 366 367 368  
369 370 371 372 373 374 375 376 377 378 379 380 381 382 383 384 385 386 387 388 389 390 391 392 393 394 395 396 397 398 399 400

### Palavras chave

Palavra-chave 1, Palavra-chave 2, Palavra-chave 3,

[Visualizar trabalho \(PDF\)](#)

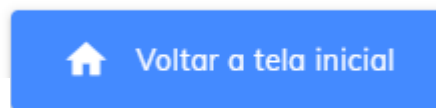
### Coautores(as)

Nome	E-mail	Orientador(a)
[Redacted]	[Redacted]@iffarroupilha.edu.br	<input checked="" type="radio"/>
[Redacted]	[Redacted]@iffarroupilha.edu.br	<input type="radio"/>


[Enviar trabalho para avaliação](#)



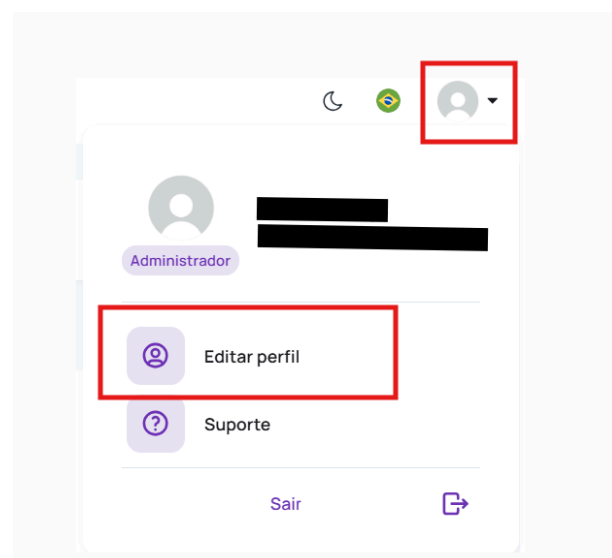
- 9) Depois de finalizada a submissão do seu trabalho, revise seus dados de cadastro. Para isso, clique em **Voltar à tela inicial**.



- 10) Na tela inicial clique em **Bookline (ir para nova versão)**.



- 11) Nessa tela você terá acesso aos dados constantes no seu perfil. Observe no canto superior direito e clique na seta ao lado de sua foto, depois em **Editar perfil**.



- 12) Verifique os seus dados com especial atenção aos itens abaixo. Depois clique em **Salvar**.

- Vínculo de aluno;
- Nome e CPF corretos;
- E-mail cadastrado, pois toda comunicação do evento será realizada por meio do e-mail informado nesse perfil.
- Telefone;
- O campus que oferta ou ofertou o seu curso (egressos).



The image shows a user profile configuration page with the following sections and fields:

- Conta** (Account) | **Senha** (Password) | **Configurações** (Settings)
- Foto** (Photo): Foto de perfil. Includes a profile picture placeholder and a "Carregar foto" button. A red arrow points from the photo area to the "Vínculo" section.
- Vínculo** (Link): Escolha a opção que descreve seu perfil de participação, você é:
  - Aluno
  - Externo
  - Servidor(a) TAE
  - Servidor(a) DocenteConta criada em: 14/07/2021
- Dados Pessoais** (Personal Data):
  - Nome: [Redacted] (Red arrow pointing to the field)
  - CPF: [Redacted] (Red arrow pointing to the field)
  - E-mail: [Redacted]@iffarroupilha.edu.br (Red arrow pointing to the field)
  - Telefone: [Redacted] (Red arrow pointing to the field)
- Vínculo Institucional** (Institutional Link):
  - Instituição: IFFAR - Instituto Federal Farroupilha
  - Campus: [Redacted] (Red arrow pointing to the field)
- Salvar** (Save) button with a checkmark, highlighted in a red box.

**Pronto, seu trabalho está submetido no evento!**

**Agora basta aguardar a abertura das inscrições no evento que ocorrem de 24/06 até 20/08/2026, no [Sistema Bookline](#).**